

# GRAMPEADOR DE PELE DESCARTÁVEL VICARE VMIC/JS-50-06-2014-B/0

GRAMPEADOR DE PELE  
DESCARTÁVEL VICARE

Número de registro da ANVISA: 80493660028 - Classe III

Modo de usar vide instruções de uso

Fabricado por VICTOR MEDICAL INSTRUMENTS CO., LTD - Changzhou - China

Importado e Distribuído por CKTRADE Importação e Exportação Ltda

CNPJ: 07.491.529/0001-02

Autorização ANVISA: P0Y6LH146X4L

R. São Paulo, 1042, Centro, São Leopoldo -RS, CEP 93010-170

Resp. Técnica: Cícera Andréa da Silva CRF/RS 14134

www.cktrade.com.br



## POR FAVOR, LEIA COM ATENÇÃO AS SEGUINTE INFORMAÇÕES ANTES DE USAR.

### DESCRIÇÃO

O Grampeador de Pele Descartável VICARE coloca um grampo produzido em aço cirúrgico na pele cada vez que o dispositivo for ativado. O grampo penetra na pele ligando os dois lados de uma incisão, através de uma forma retangular. Para a remoção dos grampos é necessário o removedor de Grampos Descartável VICARE que acompanha cada Grampeador.

### INDICAÇÃO

O Grampeador de Pele Descartável VICARE pode ser utilizado para o fechamento da pele em uma ampla variedade de procedimentos cirúrgicos

### CONTRAINDICAÇÃO

O Grampeador de Pele e o Removedor de Grampos Descartável VICARE não pode ser aplicado em região localizada sobre ossos ou vísceras, sem que haja uma distância menor que 6,5mm entre a superfície da pele e os ossos ou vísceras.

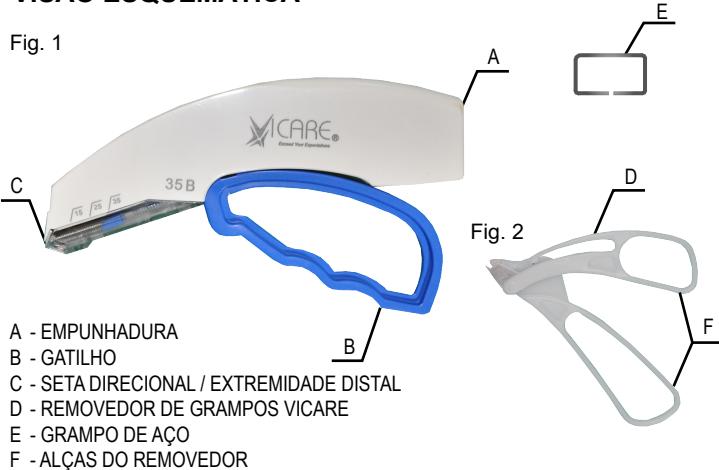
### AVISOS E PRECAUÇÕES

O Grampeador de Pele e o Removedor de Grampos Descartáveis VICARE são embalados individualmente e fornecidos já estéreis, destinando-se a apenas um procedimento.

**POR FAVOR, DESCARTAR APÓS O USO E NÃO ESTERILIZAR NOVAMENTE.**

### VISÃO ESQUEMÁTICA

Fig. 1



### INSTRUÇÃO DE USO


1. Aproxime as bordas da pele de forma invertida com a utilização de uma pinça denteada ou um dispositivo de aproximação de tecido. A pele também pode ser aproximada através da aplicação de tração em ambas as extremidades da incisão.

Fig. 3



2. Segurando o grampeador pela sua empunhadura, posicione a seta direcional localizada na extremidade distal do instrumento, formando um ângulo de noventa graus com a superfície da pele, posicionando a seta direcional no meio da incisão.

Fig. 4



3. Aperte o gatilho completamente para disparar o grampeador e posicionar um grampo na pele. Solte o gatilho totalmente.

**Atenção: Certifique-se que o gatilho foi apertado completamente. Caso isto não ocorra, pode resultar em mal formação de grampos e ou aproximação insuficiente do tecido.**

Fig. 5



4. Repita este procedimento do item 2 em diante até que a incisão esteja completamente fechada. Grampos mal formados podem e devem ser removidos e substituídos por novos grampos.

**Respeitado o tempo de cicatrização do tecido (entre 7 a 10 dias), a remoção dos grampos se faz necessária. Para tanto utilize o Removedor de Grampos VICARE que é fornecido juntamente com o Grampeador de Pele VICARE e é embalado separadamente.**

5. Empunhando corretamente o Removedor de Grampos VICARE, engate a ponta do Removedor no meio da coroa do grampo a ser removido.

Fig. 6



Fig. 7



6. Pressionar totalmente as alças do Removedor de Grampos VICARE, até perceber a saída das pernas do grampo para fora do tecido.

Fig. 8



Fig. 9



**Assegure-se que o grampo esteja completamente fora do tecido, antes de levantar o Removedor da pele. Nunca levante o Removedor sem que as alças estejam totalmente fechadas.**

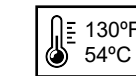
7. Repita os passos 6 e 7 para cada grampo a ser removido.

### TABELA DE ESPECIFICAÇÕES

Código	Quantidade de Grampos	Dimensão após formação (mm)	Cor
PDSS15B	15	6,5 X 4,0	Azul
PDSS15G	15	7,0 X 4,5	Verde
PDSS25B	25	6,5 X 4,0	Azul
PDSS25G	25	7,0 X 4,5	Verde
PDSS35B	35	6,5 X 4,0	Azul
PDSS35G	35	7,0 X 4,5	Verde
PDSSC - Removedor de Grampos VICARE (universal)			

### FORMA DE APRESENTAÇÃO

O Grampeador de Pele e o Removedor de Grampos Descartável VICARE, são embalados em embalagens individuais. A embalagem primária se constitui em blister de polietileno fechado com papel tipo Tyvek. A embalagem secundária se constitui em caixa de papelão. As caixas de papelão trazem 6 grampeadores e 6 Removedores.



**ARMAZENAR EM TEMPERATURA AMBIENTE.  
NÃO EXPONHA O INSTRUMENTO EM TEMPERATURA SUPERIOR A 54°C (130°F).**

