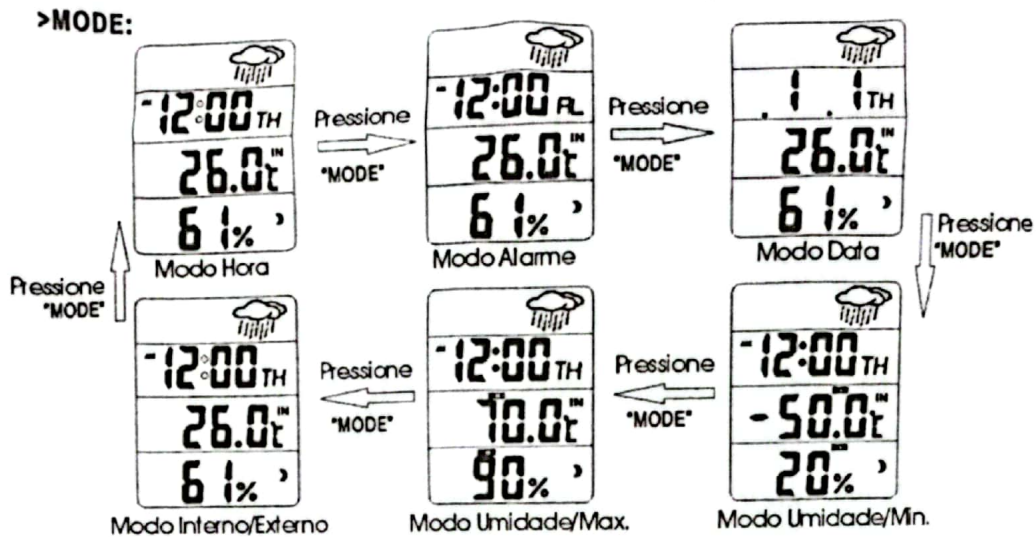
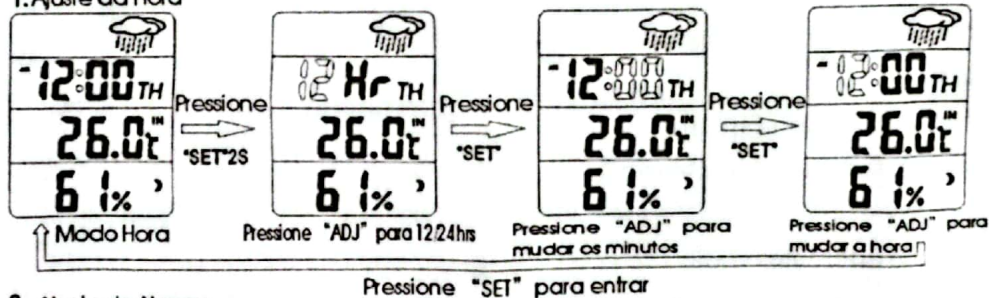


Termo Hígro SH-122

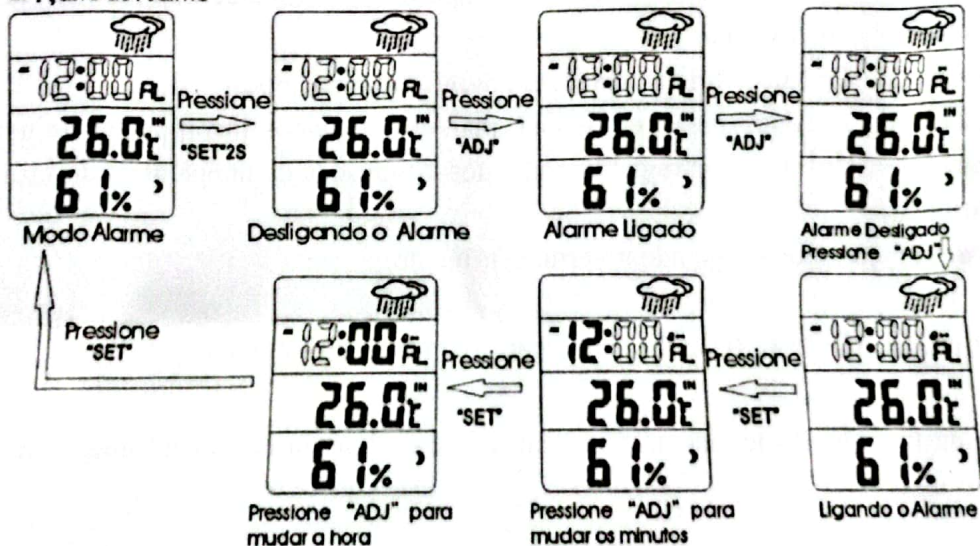


> Processo Operacional

1. Ajuste da Hora



2. Ajuste do Alarme



Av. Rocha Pombo, 2414 • Bairro Águas Belas
 83010-620 / São José dos Pinhais (PR) / BRASIL
Fone: (41) 3299-8800 - Fax: (41)3299-8801
 E-mail: vendas@jprolab.com.br / comex@jprolab.com.br
www.jprolab.com.br

Termo Higrômetro Digital

Características

- 1 pulso de disparo da previsão do tempo com fase lunar. Temperatura e umidade selecionáveis para ou 24 previsões de hora.
- 2 Exposições de datas
- 3 Relógio com função "alarme"
- 4 Alarme com função do "espera" (repete 4 vezes)
- 5 Escala de temperatura de medição
Interno: -50c +70C; -58f + 158f
Externo: -10C + 70C; -58F + 158F
- 6 alarmes da temperatura e da umidade
- 7 escala de medição de umidade: 20% a 90%
- 8 exatidão: +/- 1C é +/- 5%RH
- 9 Exposição do visor: 0.1c e 1%RH.
- 10 registros máximos / mínimos da temperatura e da umidade
- 11 1.5V operam-se (o AA)
- 12 IN: mede a temperatura no termômetro
- 13 OUT: mede a temperatura no cabo extensor

Função sem modalidade diferentes

Mode: para mudar o tempo, o calendário, o alarme, temperatura e umidade mínimas, temperatura e umidade máximas modalidade interna/externa.

Reset: Pressionar o botão ADJ Max/Min por três segundos ou até dar um bipe.

Set/C/F: Para mudar o degC ou degF, pressionar o botão mais de 2 segundos, incorporando o ajuste da modalidade.

Ajuste/máximo/mínimo: Para verificar registros máximos e mínimos da temperatura/umidade em modalidade ajustada, ajustar o valor.

Snooze: Para ativar a função snooze, quando o alarme está ligado.

ENSOLARADO, NUBLADO E CHUVOSOS: indicam a condição do ambiente.

Indicador da fase da lua: Quatro ícones para indicar a fase da lua: da lua nova, minguante, da lua cheia e da crescente.

Av. Rocha Pombo, 2414 • Bairro Águas Belas
83010-620 / São José dos Pinhais (PR) / BRASIL
Fone: (41) 3299-8800 - Fax: (41)3299-8801
E-mail: vendas@jprolab.com.br / comex@jprolab.com.br
www.jprolab.com.br